ŻELIWO DN150 - PRZYŁĄCZA DOMOWE Dz32 PE - ZESTAW WODOMIERZOWY
W7, W37, W53, W56, W57, W63, W65, W66, W69, W72, W80, W87, W91, W 93, W 94
Σ =15

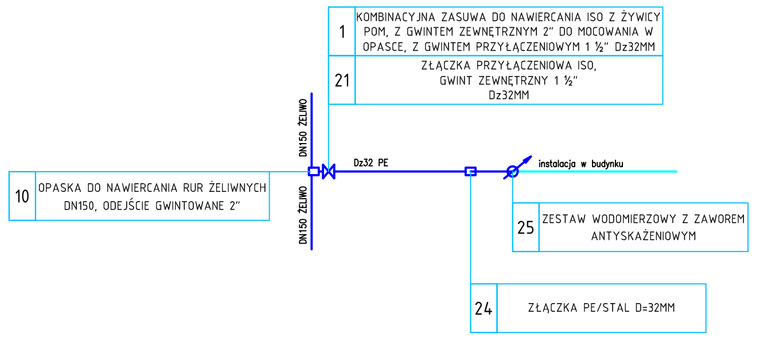


Dz110 PE - PRZYŁĄCZA DOMOWE Dz32 PE - ZESTAW WODOMIERZOWY
W11.1, W11.2, W11.3, W11.4,
W15.2, W 15.3
W20.1,
W22.1, W22.4, W22.5, W22.6
W28.2, W28.5, W28.8, W28.9
W32.1,
W100, W103, W104, W106, W113, W115, W 118,
W67.4
W67.11
Σ = 25

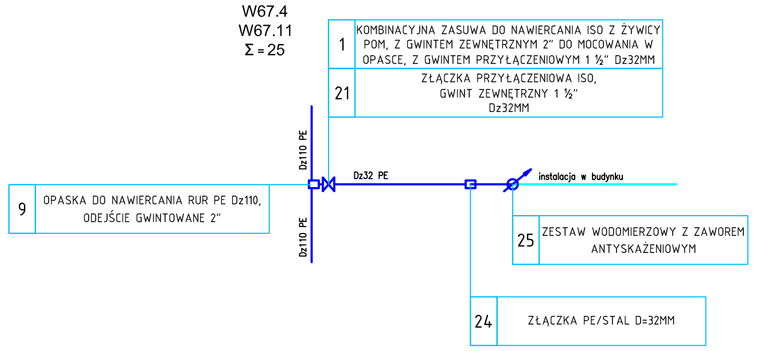


Dz110 PE - PRZYŁĄCZA DOMOWE Dz32 PE - KRÓCIEC
W22.3, W22.6
Σ = 2

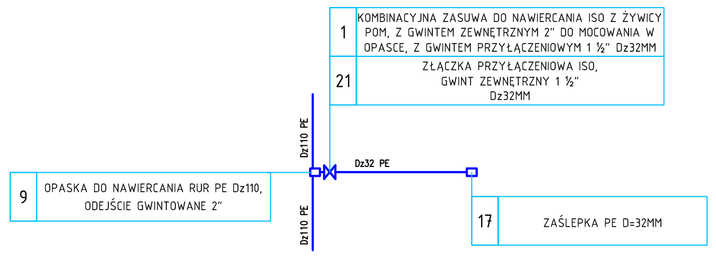


Dz110 PE - PRZYŁĄCZA DOMOWE Dz32 PE - ZESTAW WODOMIERZOWY
W2.1
Σ = 1

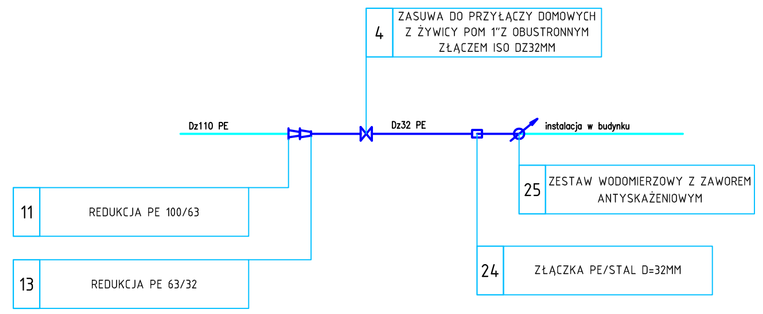


Dz63 - PRZYŁĄCZA DOMOWE Dz32 PE - PRZEPIĘCIE
W47.2, W47.3
Σ = 1

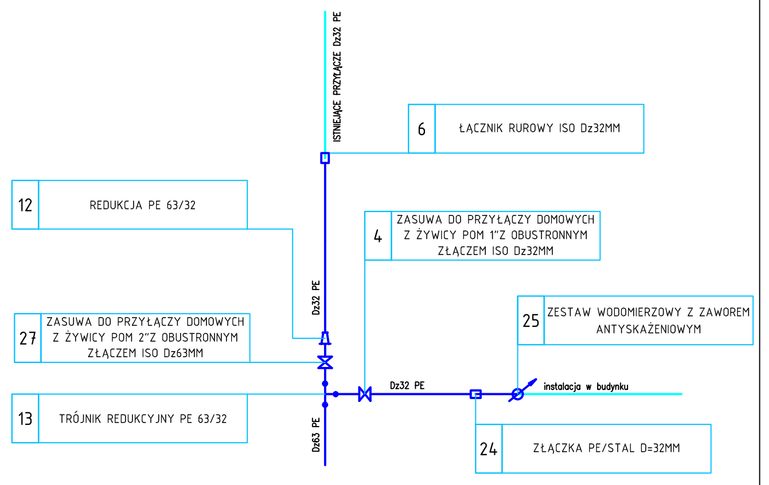


ŻELIWO DN150 - PRZYŁĄCZA DOMOWE Dz32 PE - PRZEPIĘCIE
W50
Σ =1

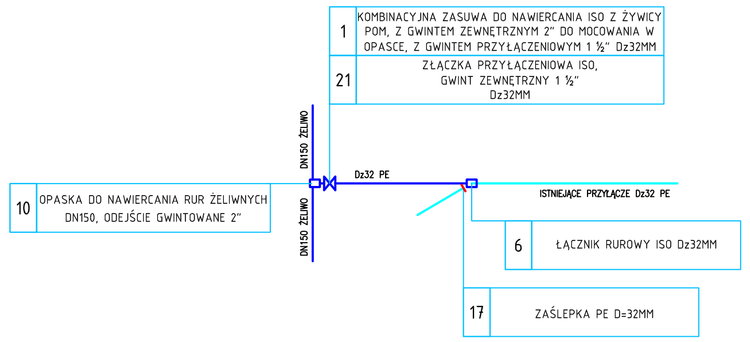


Dz110 - PRZYŁĄCZA DOMOWE Dz32 PE - PRZEPIĘCIE
W20.4, W 20.7
W110
Σ = 3

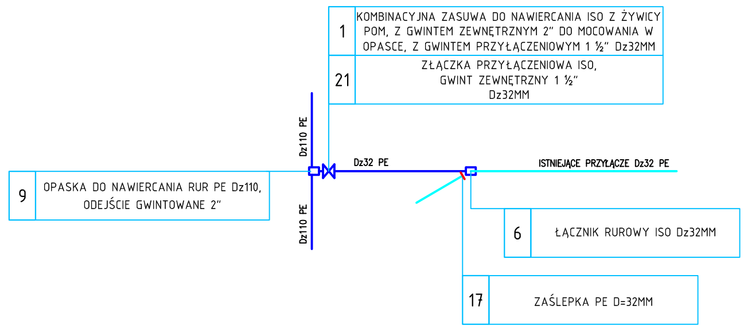


Dz110 PE - PRZYŁĄCZA DOMOWE Dz32 PE - ZESTAW WODOMIERZOWY
W32.7, W32.7.4
Σ = 1

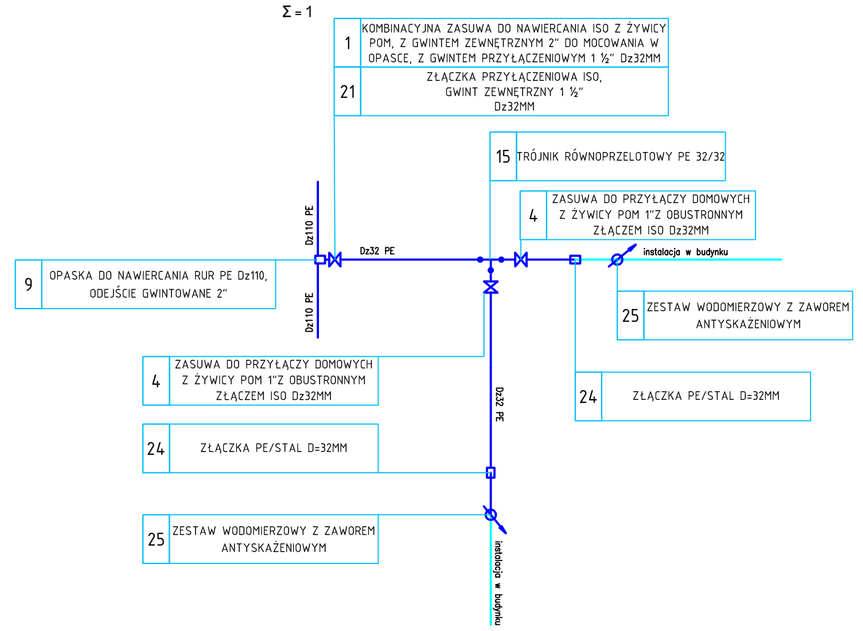


Dz32 PE - PRZYŁĄCZA DOMOWE Dz32 PE - ZESTAW WODOMIERZOWY
W42.2
Σ = 1

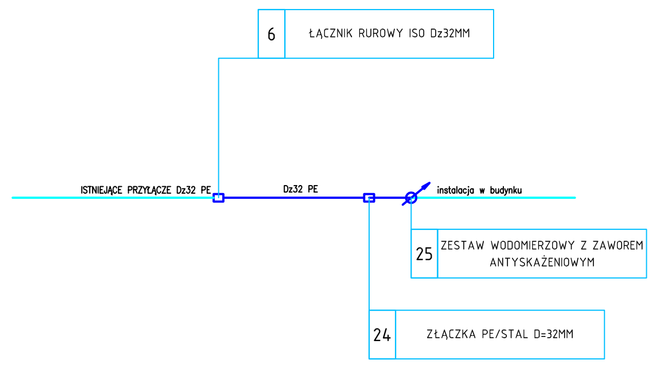


ŻELIWO DN150 - PRZYŁĄCZA DOMOWE Dz40 PE - PRZEPIĘCIE
W30, W42, W49, W62, W73
Σ =5

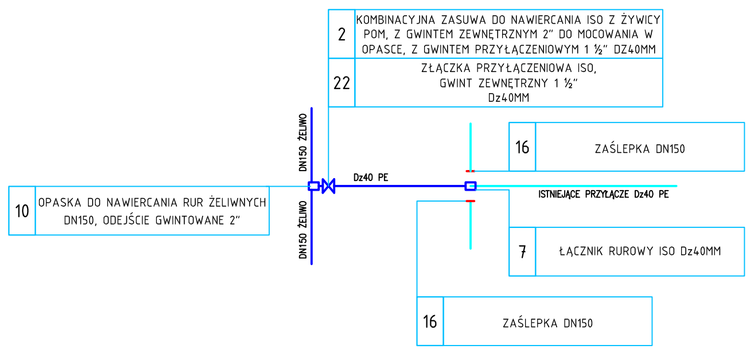


Dz110 - PRZYŁĄCZA DOMOWE Dz40 PE - PRZEPIĘCIE
W15.4
W67.5
Σ = 2

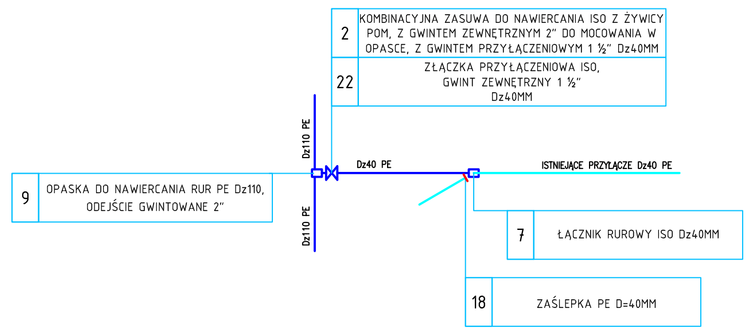


ŻELIWO DN150 - PRZYŁĄCZA DOMOWE Dz40 PE - PRZEPIĘCIE
W60, W83
Σ =2

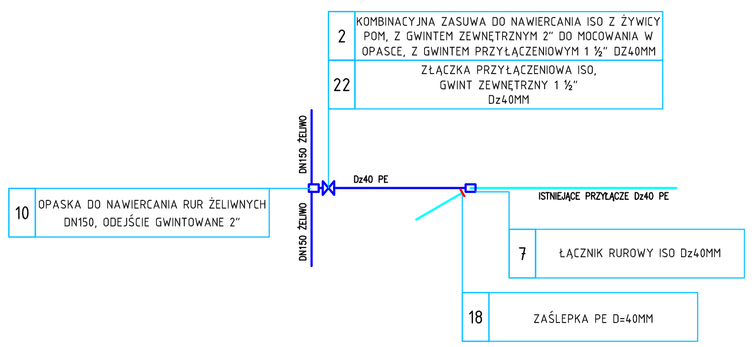


Dz110 - PRZYŁĄCZA DOMOWE Dz40 PE - PRZEPIĘCIE
W 67.8
Σ = 1

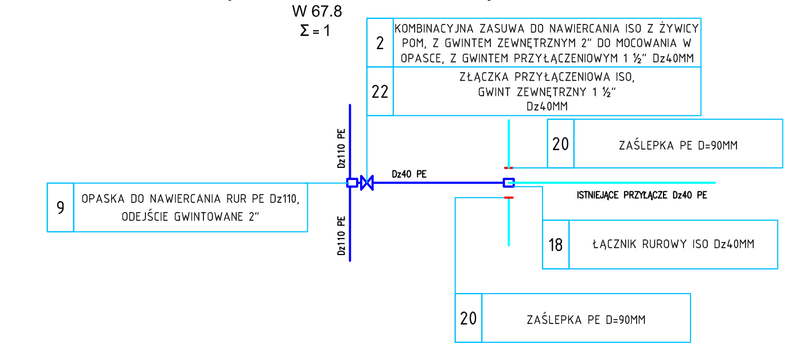


Dz63 PE - PRZYŁĄCZA DOMOWE Dz40 PE - PRZEPIĘCIE
W17.1
Σ = 1

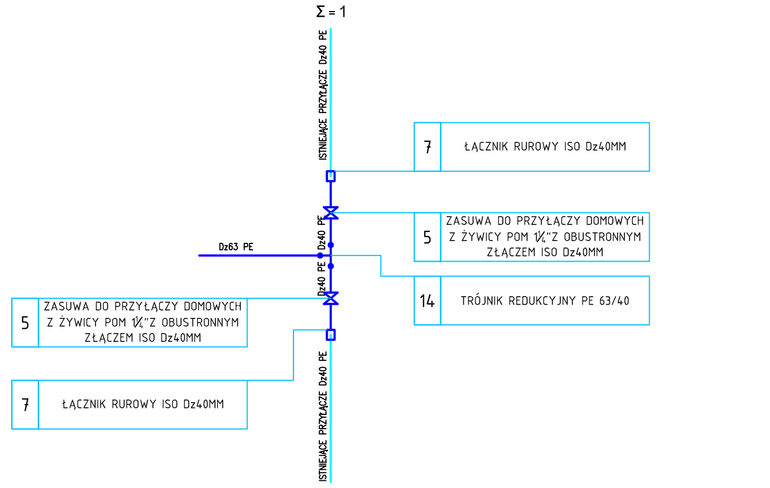


ŻELIWO DN150 - PRZYŁĄCZA DOMOWE Dz63 PE
W17, W19, W27, W47, W51, W76
Σ =6

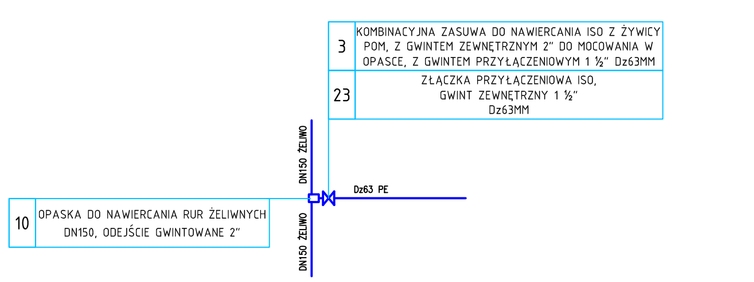


DZ110 - PRZYŁĄCZA DOMOWE Dz63 PE
W119, W119.1
Σ = 1

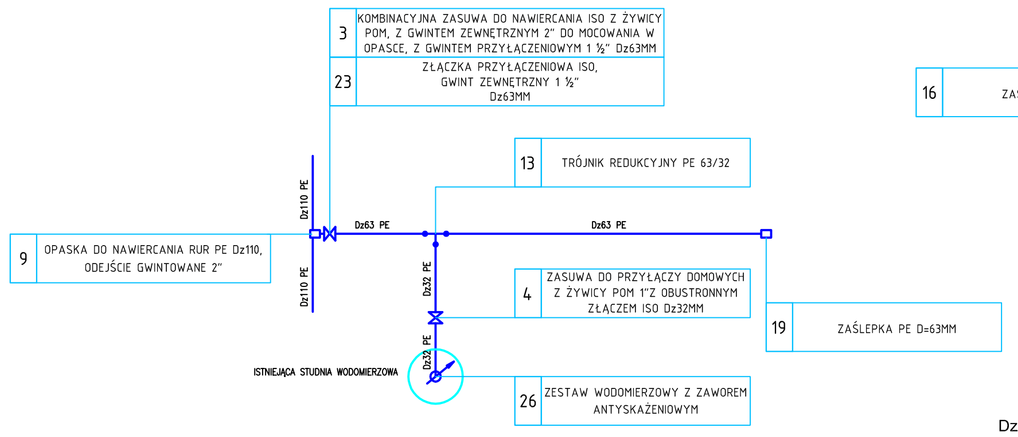


Dz63 PE - PRZYŁĄCZA DOMOWE Dz63 PE - PRZEPIĘCIE
W51.1, W 76.1
Σ = 2

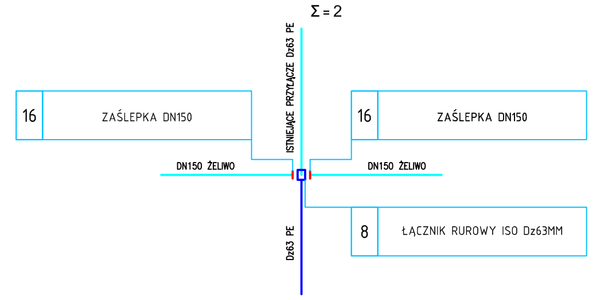


Dz63 PE - PRZYŁĄCZA DOMOWE Dz40 PE - PRZEPIĘCIE
W67.8
Σ = 1

Dz63 - PRZYŁĄCZA DOMOWE Dz32 PE - PRZEPIĘCIE
W19.1, W19.2
Σ = 1

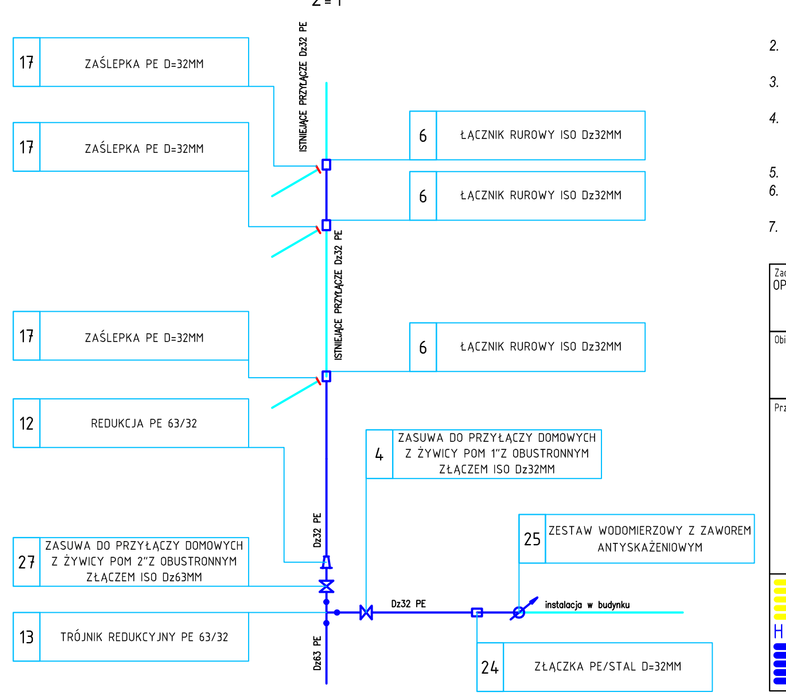


Dz63 PE - PRZYŁĄCZA DOMOWE Dz40 PE - PRZEPIĘCIE
W17.1
Σ = 1

Dz63 PE - PRZYŁĄCZA DOMOWE Dz32 PE - PRZEPIĘCIE
W27.1
Σ = 1

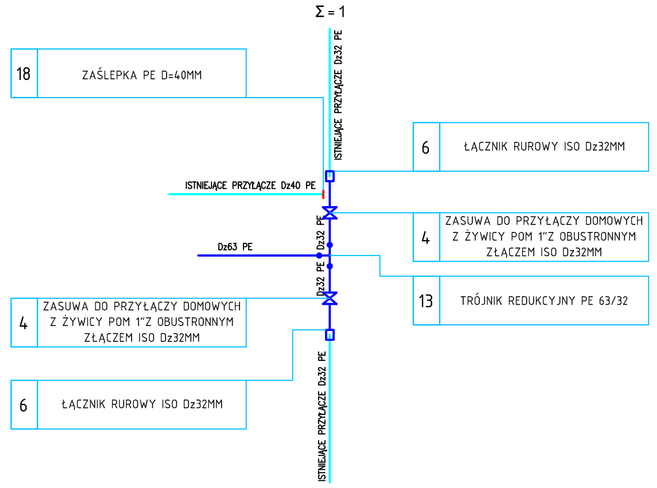


# LEGENDA:

odcinki projektowane wraz z armaturą

odcinki istniejące wraz z armaturą

## UWAGI I WYTYCZNE:

1. *W trakcie powadzenia robót budowlanych należy zweryfikować średnicę i materiał istniejącego przyłącza, a w przypadku rozbieżności zastosować złączkę o odpowiedniej średnicy umożliwiającą połączenie projektowanego przyłącza z istniejącym.*
2. *W trakcie powadzenia robót budowlanych należy zweryfikować średnicę i materiał iistniejącej sieci, a w przypadku rozbieżności zastosować złączkę o odpowiedniej średnicy umożliwiającą połączenie projektowanej sieci z istniejącą.*
3. *Odcinki sieci wodociągowej, które zostaną zastąpione nową siecią wodociągową zostaną pozostawione w gruncie ze względu na stan techniczny oraz istniejące zagospodarowanie działek prywatnych.*
4. *Należy usunąć wszystkie istniejące urządzenia wodociągowe związane z eksploatacją przebudowywanej sieci wodociągowej, wyłączonej z eksploatacji po wybudowaniu i uruchomieniu nowej sieci, takie jak np.: zasuwy, hydranty, skrzynki uliczne, obudowy zasuw, tabliczki informacyjne itp. mogących wprowadzać w błąd eksploatatora.*
5. *Wszystkie odcięte odcinki przebudowywanej sieci wodociągowej należy zaślepić.*
6. *Należy zlikwidować stare przejścia przyłączy wodociągowych przez ściany budynków wraz z zaślepieniem przyłączy przed wejściem do budynku. Zlikwidowane przejścia przez ściany budynków należy uszczelnić i zaślepić.*
7. *Uzyskany złom z wymiany wodociągów stanowi własność Wykonawcy, o ile Zamawiający nie zdecyduje inaczej*

| | | | | | |
|---|---|---|---|---|---|
| Zadanie inwestycyjne: OPRACOWANIE DOKUMENTACJI PROJEKTOWO-KOSZTORYSOWEJ SIECI WODOCIĄGOWEJ WRAZ Z PRZYŁĄCZAMI DO BUDYNKÓW I ODTWORZENIEM NAWIERZCHNI, OBEJMUJĄCEJ REJON ULICY RYBNICKIEJ (OD UL. POKOJU DO UL. CIESZYŃSKIEJ - DK81) W MIKOŁOWIE WRAZ Z UZYSKANIEM DECYZJI POZWOLENIA NA BUDOWĘ ORAZ PROWADZENIEM NADZORU AUTORSKIEGO | | | | | |
| Obiekt: SIEĆ WODOCIĄGOWA WRAZ Z PRZYŁĄCZAMI DO BUDYNKÓW | Skala: — | Data | Nazwisko | Uprawnienia | Podpis |
| Przedmiot rysunku: Zestawienie charakterystycznych węzłów Przyłącza | Branża: Projektant | 03.2017 | D. KOŚCIAŃSKI | 409/02 | |
| | Branża: Opracował | 03.2017 | J. MACIOSOWSKA | | |
| | Branża: Sprawdz. | 03.2017 | A. HAWRYLEWICZ | SLK/0043 POOS/04 | |
| | Branża: Kierownik | 03.2017 | J. MACIOSOWSKA | | |
| | Stadium: Dokum. | | | | |
| | PW | Zamawiający: Zakład Inżynierii Miejskiej Spółka z o.o. ul. Kolejowa 4, 43-190 Mikołów | | | |
| HYDROSAN | Branża: TECHNOLOGICZNO-SANITARNA | Nr rysunku: D2-655-S-000-404-A | | Nr umowy: 655/2016 | |
| HYDROSAN | BIURO PROJEKTÓW GOSPODARKI WODNO-ŚCIEKOWEJ sp. z o.o. 44-101 GLIWICE, UL. SIENKIEWICZA 10, TEL (032) 231 00 81 | | | | |